

ADEME

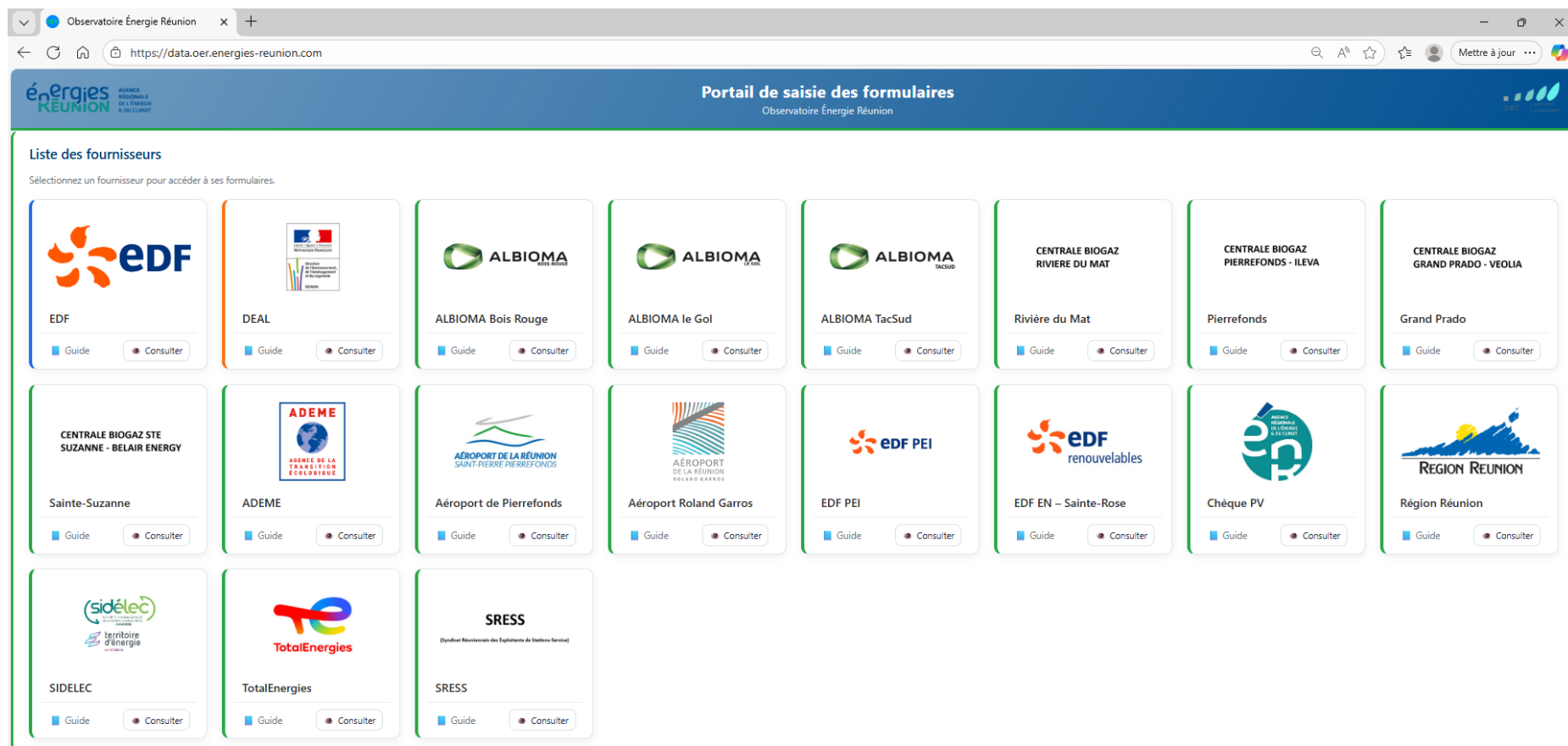
Aide à l'utilisation du portail de saisie des formulaire pour le Bilan Energétique de la Réunion Edition 2026 – Données 2025

Sara ZERMANI

Cheffe de projet OER

Le site internet

<https://data.oer.energies-reunion.com/>

















Observatoire Énergie Réunion x +

← ↻ 🏠 🔍 🌐 ⭐ 📁 👤 Mettre à jour ...

énergies RÉUNION AGENCE RÉGIONALE DE L'ÉNERGIE & DU CLIMAT

Portail de saisie des formulaires
Observatoire Énergie Réunion

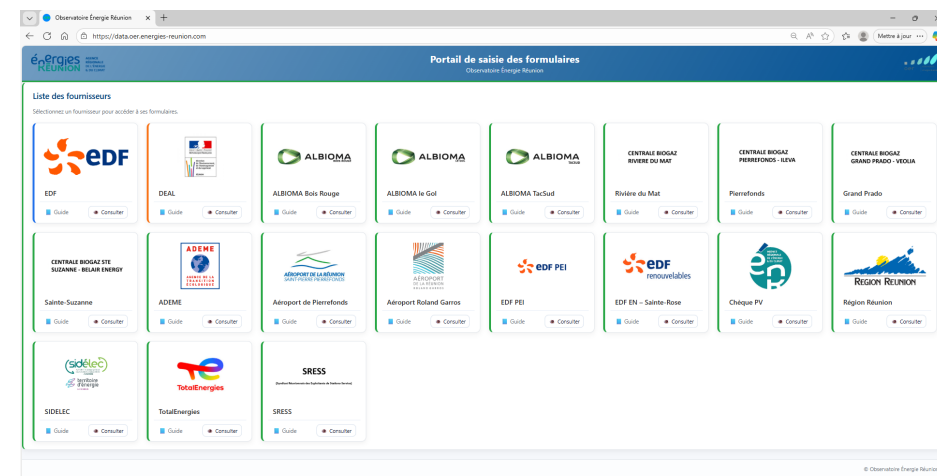
Liste des fournisseurs
Sélectionnez un fournisseur pour accéder à ses formulaires.

 EDF Guide Consulter	 DEAL Guide Consulter	 ALBIOMA Bois Rouge Guide Consulter	 ALBIOMA le Gol Guide Consulter	 ALBIOMA TacSud Guide Consulter	CENTRALE BIOGAZ RIVIERE DU MAT Rivière du Mat Guide Consulter	CENTRALE BIOGAZ PIERREFONDS - ILEVA Pierrefonds Guide Consulter	CENTRALE BIOGAZ GRAND PRADO - VEOLIA Grand Prado Guide Consulter	
CENTRALE BIOGAZ STE SUZANNE - BELAIR ENERGY Sainte-Suzanne Guide Consulter	 ADEME Guide Consulter	 Aéroport de Pierrefonds Guide Consulter	 Aéroport Roland Garros Guide Consulter	 EDF PEI Guide Consulter	 EDF renouvelables EDF EN – Sainte-Rose Guide Consulter	 Chèque PV Guide Consulter	 Région Réunion Guide Consulter	
 SIDELEC Guide Consulter	 TotalEnergies Guide Consulter	SRESS (Syndicat Régional des Exploitants de Systèmes Services) SRESS Guide Consulter						

La démarche à suivre

<https://data.oer.energies-reunion.com/>

1. Sélectionner ADEME



Choisir entre la version formulaire en ligne
ou la version remplissage via un Excel

Saisir l'adresse mail et le code d'accès
envoyé par mail

Cliquer sur Accéder

The screenshot shows the 'Accès protégé' login form. At the top, it says 'Observatoire Énergie Réunion Portail de saisie des formulaires'. Below the header, it says 'Accès protégé' and 'Choisissez le mode puis saisissez votre adresse et votre code d'accès'. There are three sections: 'Mode' with radio buttons for 'Version formulaire en ligne' (selected) and 'Version Excel'; 'Adresse' with a text input field containing 'prenom.nom@domaine.fr'; and 'Code' with a text input field containing 'Code d'accès'. At the bottom, there is a blue 'Accéder' button and a 'Retour' link.

La démarche à suivre

2. Cas « formulaire en ligne »

Liste des formulaires (cliquer pour sélectionner)

[Retour au portail](#)
ADEME — Edition 2026, Données 2025

1. Emploi 2. Chauffe-eau solaires collectifs

Emploi

Données 2025 à renseigner | Commentaires / PJ à ajouter si besoin | Historique par année à consulter | Consultation deux années

Nombre de personnes employées dans le domaine de l'énergie à l'ADEME

[Enregistrer](#)

La démarche à suivre

2. Cas « formulaire en ligne »

Options du formulaire sélectionné:
1. Contenu du formulaire à compléter

[← Retour au portail](#)

ADEME — Edition 2026, Données 2025

1. Emploi 2. Chauffe-eau solaires collectifs

Emploi

Données 2025 à renseigner

Commentaires / PJ à ajouter si besoin

Historique par année à consulter

Consultation deux années

Nombre de personnes employées dans le domaine de l'énergie à l'ADEME

Enregistrer

La démarche à suivre

2. Cas « formulaire en ligne »

Options du formulaire sélectionné:
2. Commentaires ou pièces jointes concernant le formulaire sélectionné à ajouter si besoin

[← Retour au portail](#)

ADEME — Edition 2026, Données 2025

1. Emploi 2. Chauffe-eau solaires collectifs

Emploi

Données 2025 à renseigner Commentaires / PJ à ajouter si besoin Historique par année à consulter Consultation deux années

Commentaires

Pièces jointes

Aucun fichier n'a été sélectionné

La démarche à suivre

2. Cas « formulaire en ligne »

Options du formulaire sélectionné:
3. Consulter les données d'une année
(sans modification)

[Données antérieures non disponibles pour le moment]

[← Retour au portail](#)

ADEME — Edition 2026, Données 2025

1. Emploi 2. Chauffe-eau solaires collectifs

Emploi

Données 2025 à renseigner Commentaires / PJ à ajouter si besoin **Historique par année à consulter** Consultation deux années

Année 2025

Nombre de personnes employées dans le domaine de l'énergie à l'ADEME

Enregistrer

La démarche à suivre

2. Cas « formulaire en ligne »

Options du formulaire sélectionné:
4. Comparer les données entre deux années

[Données antérieures non disponibles pour le moment]

[← Retour au portail](#)

ADEME — Edition 2026, Données 2025

1. Emploi 2. Chauffe-eau solaires collectifs

Emploi

Données 2025 à renseigner Commentaires / PJ à ajouter si besoin Historique par année à consulter Consultation deux années

Comparer

2025

vs

2024

Afficher

Choisis 2 années puis clique "Afficher".

La démarche à suivre

3. Cas « Excel »

1. Télécharger le formulaire Excel:

2. Compléter le fichier Excel puis le déposer

[← Retour au portail](#)

ADEME – Version Excel

Téléchargez le modèle, complétez-le, puis déposez votre fichier.

1) Télécharger le modèle

[Télécharger le modèle Excel](#)

Astuce : gardez la structure des colonnes inchangée.

2) Déposer votre fichier

Aucun fichier n'a été sélectionné

Formats acceptés : .xlsx / .xlsm — Taille max : 25 MB

Fichiers déposés

Aucun fichier déposé pour le moment.

La démarche à suivre

3. Cas « Excel »

[← Retour au portail](#)

ADEME – Version Excel

Téléchargez le modèle, complétez-le, puis déposez votre fichier.

1) Télécharger le modèle

[Télécharger le modèle Excel](#)

Astuce : gardez la structure des colonnes inchangée.

2) Déposer votre fichier

Aucun fichier n'a été sélectionné

Formats acceptés : .xlsx / .xlsm — Taille max : 25 MB

Fichiers déposés

Nom	Date	Taille	
ademe_20260223_054623_42bfb172af144b50bf84d8ac16179f28.xlsx	23/02/2026 05:46	72 KB	Télécharger

3. Vérifier que le fichier ait bien été déposé

Remarques:

- il est possible de déposer plusieurs versions si besoin
- il n'est pas obligatoire de télécharger le modèle, il est possible de déposer un Excel différent

Contact

◆ sara.zermani@energies-reunion.com