

Aéroport de Pierrefonds

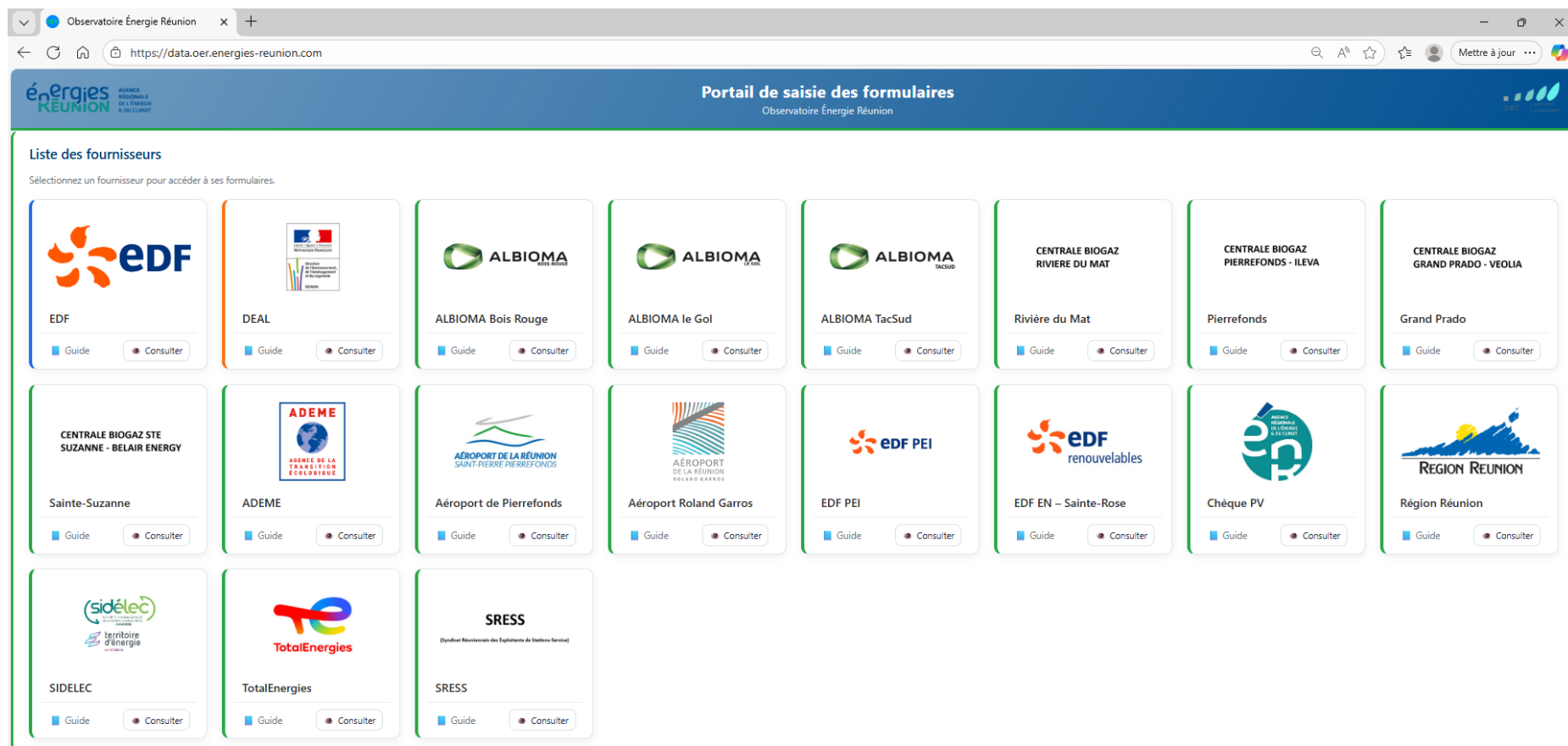
Aide à l'utilisation du portail de saisie des
formulaire pour le Bilan Energétique de la
Réunion Edition 2026 – Données 2025

Sara ZERMANI

Cheffe de projet OER

Le site internet

<https://data.oer.energies-reunion.com/>

















Observatoire Énergie Réunion x +

← ↻ 🏠 🔍 🗨️ ☆ 🌐 Mettre à jour ...

énergies RÉUNION AGENCE RÉGIONALE DE L'ÉNERGIE & DU CLIMAT

Portail de saisie des formulaires
Observatoire Énergie Réunion

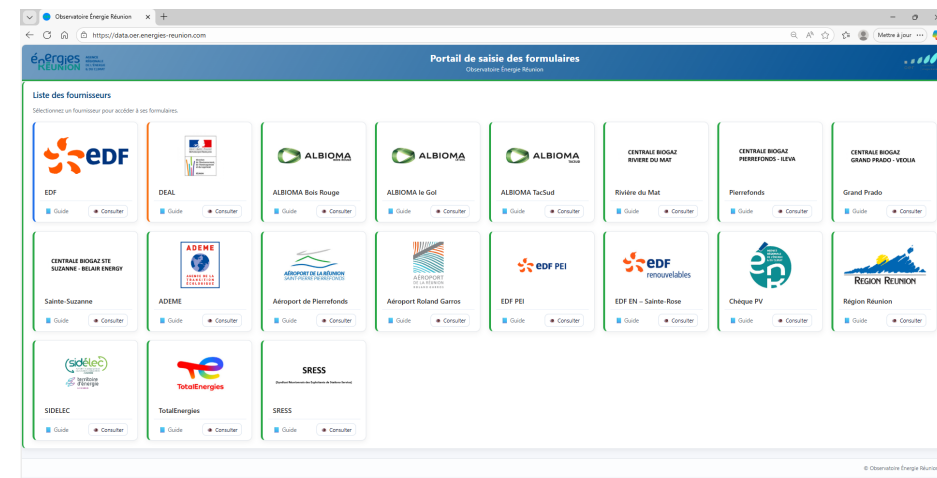
Liste des fournisseurs
Sélectionnez un fournisseur pour accéder à ses formulaires.

 EDF Guide Consulter	 DEAL Guide Consulter	 ALBIOMA Bois Rouge Guide Consulter	 ALBIOMA le Gol Guide Consulter	 ALBIOMA TacSud Guide Consulter	CENTRALE BIOGAZ RIVIERE DU MAT Rivière du Mat Guide Consulter	CENTRALE BIOGAZ PIERREFONDS - ILEVA Pierrefonds Guide Consulter	CENTRALE BIOGAZ GRAND PRADO - VEOLIA Grand Prado Guide Consulter	
CENTRALE BIOGAZ STE SUZANNE - BELAIR ENERGY Sainte-Suzanne Guide Consulter	 ADEME Guide Consulter	 Aéroport de Pierrefonds Guide Consulter	 Aéroport de Roland Garros Guide Consulter	 EDF PEI Guide Consulter	 EDF renouvelables EDF EN – Sainte-Rose Guide Consulter	 Chèque PV Guide Consulter	 Région Réunion Guide Consulter	
 SIDELEC Guide Consulter	 TotalEnergies Guide Consulter	SRESS (Syndicat Régional des Exploitants de Systèmes Services) SRESS Guide Consulter						

La démarche à suivre

<https://data.oer.energies-reunion.com/>

1. Sélectionner Aéroport de Pierrefonds



Choisir entre la version formulaire en ligne
ou la version remplissage via un Excel

Saisir l'adresse mail et le code d'accès
envoyé par mail

Cliquer sur Accéder

Observatoire Énergie Réunion
Portail de saisie des formulaires

Accès protégé
Choisissez le **mode** puis saisissez votre **adresse** et votre **code d'accès**

Mode

- Version formulaire en ligne
- Version Excel

Adresse

Code

Accéder Retour

La démarche à suivre

2. Cas « formulaire en ligne »

Liste des formulaires (cliquer pour sélectionner)

[Retour au portail](#)

Aéroport de Pierrefonds — Edition 2026, Données 2025

1. Capacité de stockage de Jet 2. Rotation 3. Emploi 4. Consommation de carburants et mouvements

Capacité de stockage de Jet

Données 2025 à renseigner

Commentaires / PJ à ajouter si besoin

Historique par année à consulter

Consultation deux années

III/ Capacité de stockage de Jet en 2025	Tonnes	m ³
Jet stocké sur site	<input type="text"/>	<input type="text"/>
Volume total sorti en 2025	<input type="text"/>	<input type="text"/>
Niveau initial au 01/01/2025	<input type="text"/>	<input type="text"/>
Niveau final au 31/12/2025	<input type="text"/>	<input type="text"/>

Nombre de jours d'autonomie sur site

La démarche à suivre

2. Cas « formulaire en ligne »

Options du formulaire sélectionné:
1. Contenu du formulaire à compléter

[← Retour au portail](#)

Aéroport de Pierrefonds — Edition 2026, Données 2025

1. Capacité de stockage de Jet 2. Rotation 3. Emploi 4. Consommation de carburants et mouvements

Capacité de stockage de Jet

Données 2025 à renseigner | Commentaires / PJ à ajouter si besoin | Historique par année à consulter | Consultation deux années

III/ Capacité de stockage de Jet en 2025	Tonnes	m³
Jet stocké sur site	<input type="text"/>	<input type="text"/>
Volume total sorti en 2025	<input type="text"/>	<input type="text"/>
Niveau initial au 01/01/2025	<input type="text"/>	<input type="text"/>
Niveau final au 31/12/2025	<input type="text"/>	<input type="text"/>

Nombre de jours d'autonomie sur site

La démarche à suivre

2. Cas « formulaire en ligne »

Options du formulaire sélectionné:
2. Commentaires ou pièces jointes
concernant le formulaire sélectionné à
ajouter si besoin

[← Retour au portail](#)

Aéroport de Pierrefonds — Edition 2026, Données 2025

1. Capacité de stockage de Jet 2. Rotation 3. Emploi 4. Consommation de carburants et mouvements

Capacité de stockage de Jet

Données 2025 à renseigner Commentaires / PJ à ajouter si besoin Historique par année à consulter Consultation deux années

Commentaires

Pièces jointes

[Choisir des fichiers](#) Aucun fichier n'a été sélectionné

[Enregistrer commentaire](#)

La démarche à suivre

2. Cas « formulaire en ligne »

Options du formulaire sélectionné:
3. Consulter les données d'une année
(sans modification)
[Données antérieures non disponibles pour le moment]

[Retour au portail](#)

Aéroport de Pierrefonds — Edition 2026, Données 2025

1. Capacité de stockage de Jet 2. Rotation 3. Emploi 4. Consommation de carburants et mouvements

Capacité de stockage de Jet

Données 2025 à renseigner Commentaires / PJ à ajouter si besoin Historique par année à consulter Consultation deux années

Année 2025

(lecture seule)

III/ Capacité de stockage de Jet en 2025	Tonnes	m ³
Jet stocké sur site		
Volume total sorti en 2025		
Niveau initial au 01/01/2025		
Niveau final au 31/12/2025		

Nombre de jours d'autonomie sur site

La démarche à suivre

2. Cas « formulaire en ligne »

Options du formulaire sélectionné:
4. Comparer les données entre deux années

[Données antérieures non disponibles pour le moment]

[-- Retour au portail](#)

Aéroport de Pierrefonds — Edition 2026, Données 2025

1. Capacité de stockage de Jet 2. Rotation 3. Emploi 4. Consommation de carburants et mouvements

Capacité de stockage de Jet

Données 2025 à renseigner Commentaires / PJ à ajouter si besoin Historique par année à consulter Consultation deux années

Comparer

2025

vs

2024

Afficher

Choisis 2 années puis clique "Afficher".

La démarche à suivre

3. Cas « Excel »

1. Télécharger le formulaire Excel:

2. Compléter le fichier Excel puis le déposer

[← Retour au portail](#)

Aéroport de Pierrefonds – Version Excel

Téléchargez le modèle, complétez-le, puis déposez votre fichier.

1) Télécharger le modèle

[Télécharger le modèle Excel](#)

Astuce : gardez la structure des colonnes inchangée.

2) Déposer votre fichier

Aucun fichier n'a été sélectionné

Formats acceptés : .xlsx / .xlsm — Taille max : 25 MB

Fichiers déposés

Aucun fichier déposé pour le moment.

La démarche à suivre

3. Cas « Excel »

[← Retour au portail](#)

Aéroport de Pierrefonds – Version Excel

Téléchargez le modèle, complétez-le, puis déposez votre fichier.

1) Télécharger le modèle

[Télécharger le modèle Excel](#)

Astuce : gardez la structure des colonnes inchangée.

2) Déposer votre fichier

Aucun fichier n'a été sélectionné

Formats acceptés : .xlsx / .xlsm — Taille max : 25 MB

Fichiers déposés

Nom	Date	Taille	
aeroport-pierrefonds_20260223_060459_1ed8025853d14e77a7beed3b73d8912d.xlsx	23/02/2026 06:04	72 KB	Télécharger

3. Vérifier que le fichier ait bien été déposé

Remarques:

- il est possible de déposer plusieurs versions si besoin
- il n'est pas obligatoire de télécharger le modèle, il est possible de déposer un Excel différent

Contact

◆ sara.zermani@energies-reunion.com