

Région Réunion

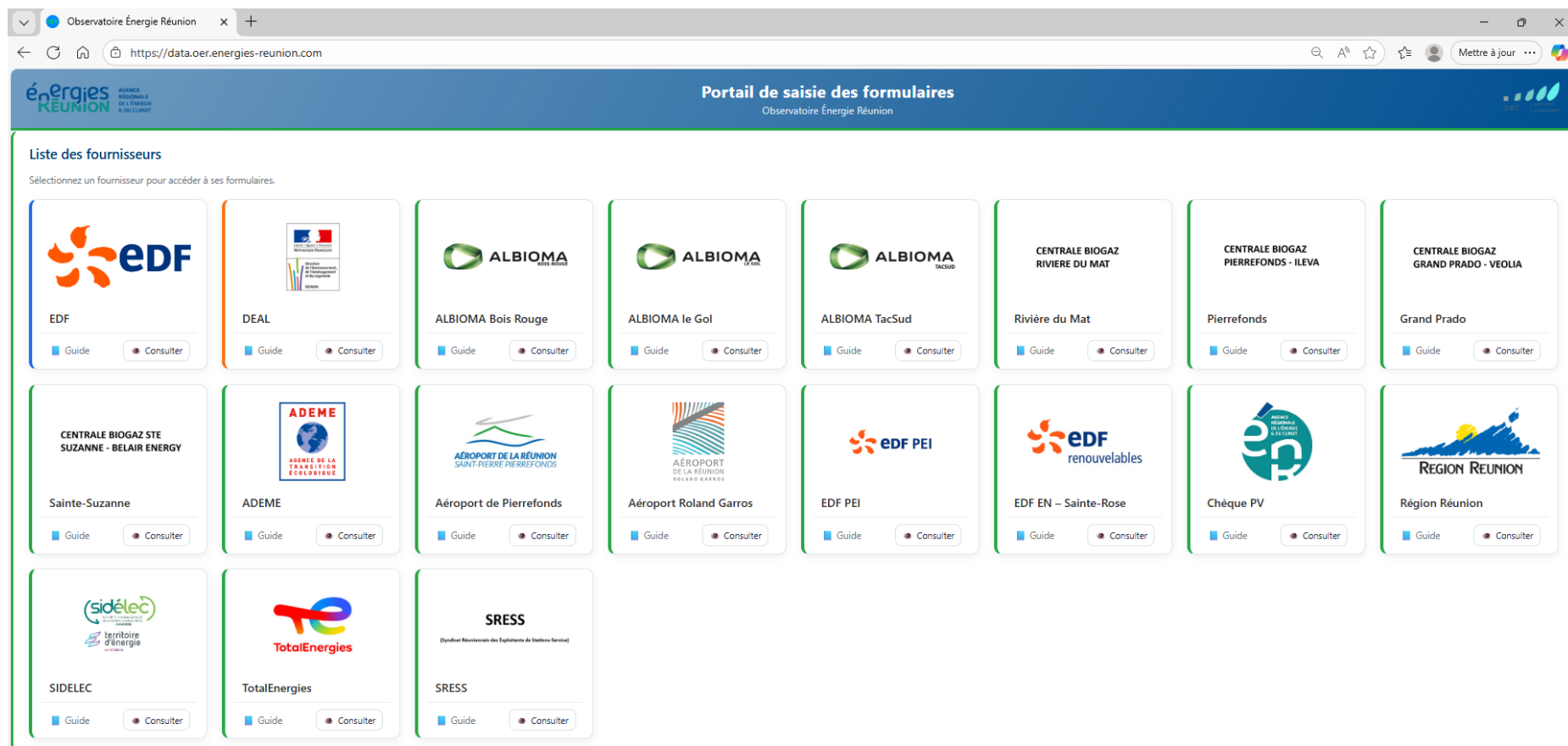
Aide à l'utilisation du portail de saisie des formulaire pour le Bilan Energétique de la Réunion Edition 2026 – Données 2025

Sara ZERMANI

Cheffe de projet OER

Le site internet

<https://data.oer.energies-reunion.com/>

















Observatoire Énergie Réunion x +

← ↻ 🏠 <https://data.oer.energies-reunion.com> 🔍 🗨️ ☆ 🌐 Mettre à jour ...

énergies RÉUNION AGENCE RÉGIONALE DE L'ÉNERGIE & DU CLIMAT

Portail de saisie des formulaires
Observatoire Énergie Réunion

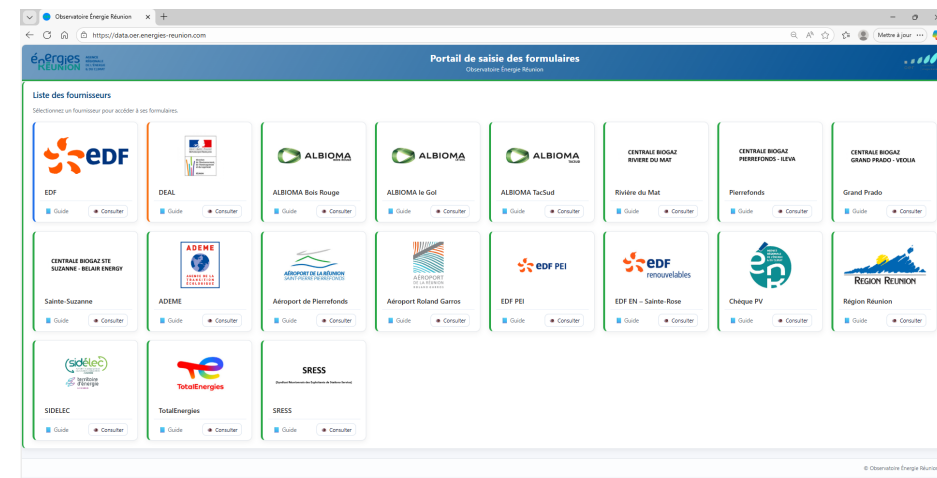
Liste des fournisseurs
Sélectionnez un fournisseur pour accéder à ses formulaires.

 EDF Guide Consulter	 DEAL Guide Consulter	 ALBIOMA Bois Rouge Guide Consulter	 ALBIOMA le Gol Guide Consulter	 ALBIOMA TacSud Guide Consulter	CENTRALE BIOGAZ RIVIERE DU MAT Rivière du Mat Guide Consulter	CENTRALE BIOGAZ PIERREFONDS - ILEVA Pierrefonds Guide Consulter	CENTRALE BIOGAZ GRAND PRADO - VEOLIA Grand Prado Guide Consulter	
CENTRALE BIOGAZ STE SUZANNE - BELAIR ENERGY Sainte-Suzanne Guide Consulter	 ADEME Guide Consulter	 Aéroport de Pierrefonds Guide Consulter	 Aéroport de Roland Garros Guide Consulter	 EDF PEI Guide Consulter	 EDF renouvelables EDF EN – Sainte-Rose Guide Consulter	 Chèque PV Guide Consulter	 Région Réunion Guide Consulter	
 SIDELEC Guide Consulter	 TotalEnergies Guide Consulter	SRESS (Syndicat Régional des Exploitants de Systèmes Services) SRESS Guide Consulter						

La démarche à suivre

<https://data.oer.energies-reunion.com/>

1. Sélectionner Région Réunion



Choisir entre la version formulaire en ligne
ou la version remplissage via un Excel

Saisir l'adresse mail et le code d'accès
envoyé par mail

Cliquer sur Accéder

The screenshot shows the 'Accès protégé' section of the website. It includes the following elements:

- Logo of Observatoire Énergie Réunion and 'Portail de saisie des formulaires'.
- Section 'Accès protégé' with the instruction: 'Choisissez le mode puis saisissez votre adresse et votre code d'accès'.
- 'Mode' section with two radio buttons: 'Version formulaire en ligne' (selected) and 'Version Excel'.
- 'Adresse' section with a text input field containing 'prenom.nom@domaine.fr'.
- 'Code' section with a text input field containing 'Code d'accès'.
- Buttons: 'Accéder' (highlighted with a red arrow) and 'Retour'.

La démarche à suivre

2. Cas « formulaire en ligne »

Liste des formulaires (cliquer pour sélectionner)

[← Retour au portail](#)

Région Réunion — Edition 2026, Données 2025

1. Production électrique - Bras des Lianes 2. Installation de chauffe-eau solaires collectifs

Production électrique - Bras des Lianes

Données 2025 à renseigner

Commentaires / PJ à ajouter si besoin

Historique par année à consulter

Consultation deux années

	Puissance installée (MW)	Unité	janv-25	févr-25	mars-25	avr-25	mai-25	juin-25	juil-25	août-25	sept-25	oct-25	nov-25	déc-25	CUMUL
Bras des lianes		MWh													

La démarche à suivre

2. Cas « formulaire en ligne »

Options du formulaire sélectionné:
1. Contenu du formulaire à compléter

[← Retour au portail](#)

Région Réunion — Edition 2026, Données 2025

1. Production électrique - Bras des Lianes 2. Installation de chauffe-eau solaires collectifs

Production électrique - Bras des Lianes

Données 2025 à renseigner
Commentaires / PJ à ajouter si besoin
Historique par année à consulter
Consultation deux années

	Puissance installée (MW)	Unité	janv-25	févr-25	mars-25	avr-25	mai-25	juin-25	juil-25	août-25	sept-25	oct-25	nov-25	déc-25	CUMUL
Bras des lianes		MWh													

La démarche à suivre

2. Cas « formulaire en ligne »

Options du formulaire sélectionné:
2. Commentaires ou pièces jointes concernant le formulaire sélectionné à ajouter si besoin

[← Retour au portail](#)

Région Réunion — Edition 2026, Données 2025

1. Production électrique - Bras des Lianes

2. Installation de chauffe-eau solaires collectifs

Production électrique - Bras des Lianes

Données 2025 à renseigner

Commentaires / PJ à ajouter si besoin

Historique par année à consulter

Consultation deux années

Commentaires

Pièces jointes

Choisir des fichiers | Aucun fichier n'a été sélectionné

Enregistrer commentaire

La démarche à suivre

2. Cas « formulaire en ligne »

Options du formulaire sélectionné:
3. Consulter les données d'une année
(sans modification)

[Données antérieures non disponibles pour le moment]

[Retour au portail](#)

Région Réunion — Edition 2026, Données 2025

1. Production électrique - Bras des Lianes 2. Installation de chauffe-eau solaires collectifs

Production électrique - Bras des Lianes

Données 2025 à renseigner
 Commentaires / PJ à ajouter si besoin
 Historique par année à consulter
 Consultation deux années

Année 2025 (lecture seule)

	Puissance installée (MW)	Unité	janv-25	févr-25	mars-25	avr-25	mai-25	juin-25	juil-25	août-25	sept-25	oct-25	nov-25	déc-25	CUMUL
Bras des lianes		MWh													

La démarche à suivre

2. Cas « formulaire en ligne »

Options du formulaire sélectionné:
4. Comparer les données entre deux années

[Données antérieures non disponibles pour le moment]

[← Retour au portail](#)

Région Réunion — Edition 2026, Données 2025

1. Production électrique - Bras des Lianes 2. Installation de chauffe-eau solaires collectifs

Production électrique - Bras des Lianes

Données 2025 à renseigner Commentaires / PJ à ajouter si besoin Historique par année à consulter Consultation deux années

Comparer

2025

vs

2024

Afficher

Choisis 2 années puis clique "Afficher".

La démarche à suivre

3. Cas « Excel »

1. Télécharger le formulaire Excel:

2. Compléter le fichier Excel puis le déposer

[← Retour au portail](#)

Région Réunion – Version Excel

Téléchargez le modèle, complétez-le, puis déposez votre fichier.

1) Télécharger le modèle

[Télécharger le modèle Excel](#)

Astuce : gardez la structure des colonnes inchangée.

2) Déposer votre fichier

Aucun fichier n'a été sélectionné

Formats acceptés : .xlsx / .xlsm — Taille max : 25 MB

Fichiers déposés

Aucun fichier déposé pour le moment.

La démarche à suivre

3. Cas « Excel »

[← Retour au portail](#)

Région Réunion – Version Excel

Téléchargez le modèle, complétez-le, puis déposez votre fichier.

1) Télécharger le modèle

[Télécharger le modèle Excel](#)

Astuce : gardez la structure des colonnes inchangée.

2) Déposer votre fichier

Aucun fichier n'a été sélectionné

Formats acceptés : .xlsx / .xlsm — Taille max : 25 MB

Fichiers déposés

Nom	Date	Taille
region-reunion_20260223_102939_77b9b73fa4fa4c31905f49f2c09e755b.xlsx	23/02/2026 10:29	76 KB Télécharger

3. Vérifier que le fichier ait bien été déposé

Remarques:

- il est possible de déposer plusieurs versions si besoin
- il n'est pas obligatoire de télécharger le modèle, il est possible de déposer un Excel différent

Contact

◆ sara.zermani@energies-reunion.com